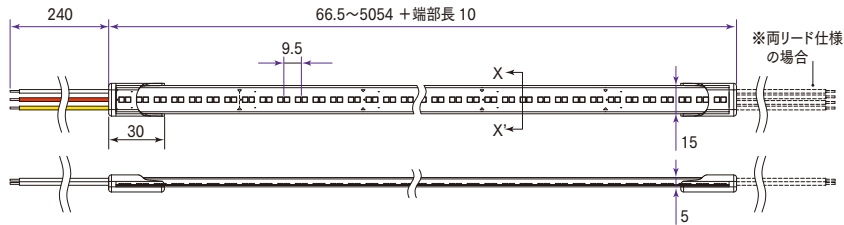
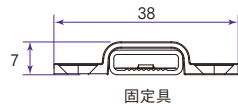
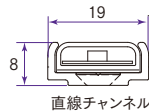


## 寸法図(mm)



## 補助部材 取付断面図(X-X')



※寸法図の詳細は、製品図をご確認ください。

全長 (m)	~1	~3	~5
公差 (mm)	+10~-11	+10~-16	+10~-20